


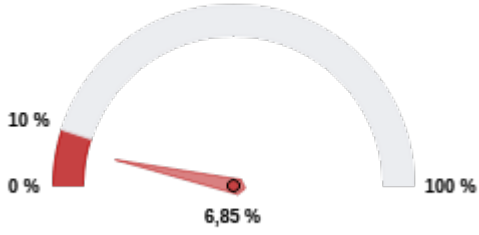
| Donnée | Variable | Rendu en édition | | | | | | |
|---|-------------------------------------|--|--|-----|-----------|-----------------|------------------|-------|
| Projet > Allocation après intégration des recommandations (Allocation après recommandation personnalisée) | \$ALLOCATION_APRES_RECOMMANDATION\$ | Allocation après recommandation | | | | | | |
| | | Compte tenu de votre projet, veuillez trouver ci-dessous la répartition de l'épargne associée à votre projet incluant la proposition précédente en date du 26/11/2025. Cette valorisation est donnée à titre indicatif. | | | | | | |
| | | ISIN | Libellé | SRI | Cours (€) | Nombre de parts | Valorisation (€) | % |
| | | SCPIMULT IMM1 | SCPI Virtuose Immobilier | 3 | 801,00 | 10,00 | 8 010,00 | 69,10 |
| | | AN806857 1086 | Schlumberger | -- | 30,93 | 100,00 | 3 093,38 | 26,69 |
| | | -- | Fonds en euros - Virtuose Sécurité 4,50% (La Française AM) | 1 | 0,00 | 0,00 | 488,00 | 4,21 |
| | | Assurance-vie (1822direkt) - CTP123456 | | | | | 11 591,38 | 53,69 |
| | | FR000029 2278 | Magellan C | 4 | 18,59 | 29,48 | 548,00 | 5,48 |
| | | FR000098 0427 | Keren Patrimoine C | 3 | 2 397,04 | 0,25 | 600,00 | 6,00 |
| | | FR000708 0155 | Varenne Valeur A | 3 | 435,08 | 1,25 | 544,00 | 5,44 |

| | | <table><tr><td>FR001010 9165</td><td>ODDO BHF ProActif Europe CR- EUR</td><td>3</td><td>201,22</td><td>3,73</td><td>750,00</td><td>7,50</td></tr><tr><td>FR001015 6604</td><td>Amundi Oblig Internationales EUR-P C</td><td>3</td><td>235,21</td><td>2,13</td><td>501,00</td><td>5,01</td></tr><tr><td>LU009593 8881</td><td>JPM Investment Funds Global Macro Opportunities Fund A (Acc) - EUR</td><td>3</td><td>195,37</td><td>3,58</td><td>700,00</td><td>7,00</td></tr><tr><td>FR001125 3624</td><td>R-co Valor C EUR</td><td>4</td><td>345,80³</td><td>0,18</td><td>614,00</td><td>6,14</td></tr><tr><td>FR001136 0700</td><td>SICAV Echiquier Echiquier Value Euro A</td><td>4</td><td>217,22</td><td>1,84</td><td>400,00</td><td>4,00</td></tr><tr><td>--</td><td>Fonds euros (Taux FFA)</td><td>1</td><td>1,00</td><td>5 343,00</td><td>5 343,00</td><td>53,43</td></tr><tr><td colspan="5">Affilium Gestion Privée Capi 2</td><td>10 000,00</td><td>46,31</td></tr><tr><td colspan="5">TOTAL</td><td>21 591,38</td><td>100,00</td></tr></table> | FR001010 9165 | ODDO BHF ProActif Europe CR- EUR | 3 | 201,22 | 3,73 | 750,00 | 7,50 | FR001015 6604 | Amundi Oblig Internationales EUR-P C | 3 | 235,21 | 2,13 | 501,00 | 5,01 | LU009593 8881 | JPM Investment Funds Global Macro Opportunities Fund A (Acc) - EUR | 3 | 195,37 | 3,58 | 700,00 | 7,00 | FR001125 3624 | R-co Valor C EUR | 4 | 345,80 ³ | 0,18 | 614,00 | 6,14 | FR001136 0700 | SICAV Echiquier Echiquier Value Euro A | 4 | 217,22 | 1,84 | 400,00 | 4,00 | -- | Fonds euros (Taux FFA) | 1 | 1,00 | 5 343,00 | 5 343,00 | 53,43 | Affilium Gestion Privée Capi 2 | | | | | 10 000,00 | 46,31 | TOTAL | | | | | 21 591,38 | 100,00 |
|--|--|---|---------------------|---|----------------------|----------------|--------------------|----------------------|------|------------------|--|---|------------|-------|----------|-------|------------------|--|---|--------|------|--------|------|------------------|---------------------|---|---------------------|------|--------|------|------------------|---|---|--------|------|--------|------|----|---------------------------|---|------|----------|----------|-------|--------------------------------|--|--|--|--|-----------|-------|-------|--|--|--|--|-----------|--------|
| FR001010 9165 | ODDO BHF ProActif Europe CR- EUR | 3 | 201,22 | 3,73 | 750,00 | 7,50 | | | | | | | | | | | | | | | | | | | | | | | | | | | | | | | | | | | | | | | | | | | | | | | | | | | | |
| FR001015 6604 | Amundi Oblig Internationales EUR-P C | 3 | 235,21 | 2,13 | 501,00 | 5,01 | | | | | | | | | | | | | | | | | | | | | | | | | | | | | | | | | | | | | | | | | | | | | | | | | | | | |
| LU009593 8881 | JPM Investment Funds Global Macro Opportunities Fund A (Acc) - EUR | 3 | 195,37 | 3,58 | 700,00 | 7,00 | | | | | | | | | | | | | | | | | | | | | | | | | | | | | | | | | | | | | | | | | | | | | | | | | | | | |
| FR001125 3624 | R-co Valor C EUR | 4 | 345,80 ³ | 0,18 | 614,00 | 6,14 | | | | | | | | | | | | | | | | | | | | | | | | | | | | | | | | | | | | | | | | | | | | | | | | | | | | |
| FR001136 0700 | SICAV Echiquier Echiquier Value Euro A | 4 | 217,22 | 1,84 | 400,00 | 4,00 | | | | | | | | | | | | | | | | | | | | | | | | | | | | | | | | | | | | | | | | | | | | | | | | | | | | |
| -- | Fonds euros (Taux FFA) | 1 | 1,00 | 5 343,00 | 5 343,00 | 53,43 | | | | | | | | | | | | | | | | | | | | | | | | | | | | | | | | | | | | | | | | | | | | | | | | | | | | |
| Affilium Gestion Privée Capi 2 | | | | | 10 000,00 | 46,31 | | | | | | | | | | | | | | | | | | | | | | | | | | | | | | | | | | | | | | | | | | | | | | | | | | | | |
| TOTAL | | | | | 21 591,38 | 100,00 | | | | | | | | | | | | | | | | | | | | | | | | | | | | | | | | | | | | | | | | | | | | | | | | | | | | |
| Projet > Allocation détenue (Allocation avant recommandation personnalisée) | \$ALLOCATION_AVANT_RECOMMANDATION\$ | <p>Allocation avant recommandation</p> <p>Veillez trouver la répartition actuelle de l'épargne associée à votre projet du 30/04/2025. Cette valorisation est donnée à titre indicatif</p> <table><tr><th>ISIN</th><th>Libellé</th><th>SRI</th><th>Cours s (€)</th><th>Nombre de parts</th><th>Valorisati on (€)</th><th>%</th></tr><tr><td>SCPIMULT IMM1</td><td>SCPI Virtuose Immobilier</td><td>3</td><td>801,0 0</td><td>10,00</td><td>8 010,00</td><td>69,10</td></tr></table> | ISIN | Libellé | SRI | Cours s (€) | Nombre de parts | Valorisati on (€) | % | SCPIMULT IMM1 | SCPI Virtuose Immobilier | 3 | 801,0 0 | 10,00 | 8 010,00 | 69,10 | | | | | | | | | | | | | | | | | | | | | | | | | | | | | | | | | | | | | | | | | | |
| ISIN | Libellé | SRI | Cours s (€) | Nombre de parts | Valorisati on (€) | % | | | | | | | | | | | | | | | | | | | | | | | | | | | | | | | | | | | | | | | | | | | | | | | | | | | | |
| SCPIMULT IMM1 | SCPI Virtuose Immobilier | 3 | 801,0 0 | 10,00 | 8 010,00 | 69,10 | | | | | | | | | | | | | | | | | | | | | | | | | | | | | | | | | | | | | | | | | | | | | | | | | | | | |

| | | | | | | | | | | | | | | | | | | | | | | | | | | | | | | |
|---|--|--|------------------|--------------------|----------------------|--------------|--------------------|----------------------|-------|----|--|---|------|------|--------|------|--|--|--|--|--|-----------|--------|-------|--|--|--|--|-----------|--------|
| | | <table><tr><td>AN806857 1086</td><td>Schlumberger</td><td>--</td><td>30,93</td><td>100,00</td><td>3 093,38</td><td>26,69</td></tr><tr><td>--</td><td>Fonds en euros - Virtuose Sécurité 4,50% (La Française AM)</td><td>1</td><td>0,00</td><td>0,00</td><td>488,00</td><td>4,21</td></tr><tr><td colspan="5">Assurance-vie (1822direkt) - CTP123456</td><td>11 591,38</td><td>100,00</td></tr><tr><td colspan="5">TOTAL</td><td>11 591,38</td><td>100,00</td></tr></table> | AN806857 1086 | Schlumberger | -- | 30,93 | 100,00 | 3 093,38 | 26,69 | -- | Fonds en euros - Virtuose Sécurité 4,50% (La Française AM) | 1 | 0,00 | 0,00 | 488,00 | 4,21 | Assurance-vie (1822direkt) - CTP123456 | | | | | 11 591,38 | 100,00 | TOTAL | | | | | 11 591,38 | 100,00 |
| AN806857 1086 | Schlumberger | -- | 30,93 | 100,00 | 3 093,38 | 26,69 | | | | | | | | | | | | | | | | | | | | | | | | |
| -- | Fonds en euros - Virtuose Sécurité 4,50% (La Française AM) | 1 | 0,00 | 0,00 | 488,00 | 4,21 | | | | | | | | | | | | | | | | | | | | | | | | |
| Assurance-vie (1822direkt) - CTP123456 | | | | | 11 591,38 | 100,00 | | | | | | | | | | | | | | | | | | | | | | | | |
| TOTAL | | | | | 11 591,38 | 100,00 | | | | | | | | | | | | | | | | | | | | | | | | |
| (Allocation de la recommandation personnalisée) | \$ALLOCATION_RECOMMANDATION\$ | <p>Allocation de la recommandation</p> <p>Compte tenu de votre projet, veuillez trouver ci-dessous la liste des options et/ou mode de gestion et/ou de(s) support(s) d'investissement que nous vous proposons ainsi que la répartition de votre épargne associée à votre projet en date du 26/11/2025. Cette valorisation est donnée à titre indicatif. Chacune de nos propositions tient compte des informations recueillies et notamment de votre situation, de votre âge, de vos objectifs et de votre profil investisseur.</p> <p>Montant consacré : 21 591,38 € net de frais répartis comme suit :</p> <ul style="list-style-type: none">• Actif financier : 11 591,38 €• Affaire nouvelle : 10 000,00 € <p>Affilium Gestion Privée Capi 2</p> <p>AEP</p> <table><tr><td>ISIN</td><td>Libellé</td><td>SRI</td><td>Cours (€)</td><td>Nombre de parts</td><td>Valorisati on (€)</td><td>%</td></tr></table> | ISIN | Libellé | SRI | Cours (€) | Nombre de parts | Valorisati on (€) | % | | | | | | | | | | | | | | | | | | | | | |
| ISIN | Libellé | SRI | Cours (€) | Nombre de parts | Valorisati on (€) | % | | | | | | | | | | | | | | | | | | | | | | | | |

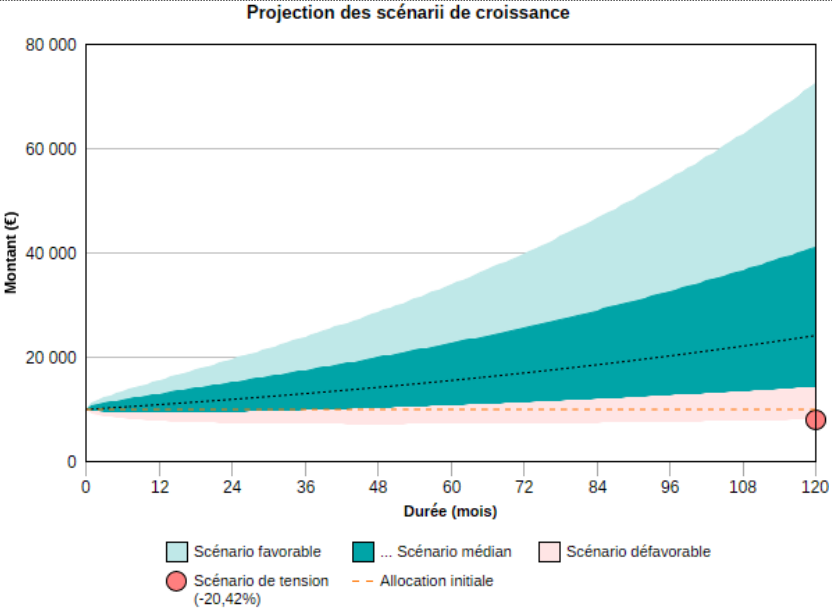
| | | | | | | |
|--------------|--|---|-------------|----------|-----------|--------|
| FR0000292278 | Magellan C | 4 | 18,59 | 29,48 | 548,00 | 5,48 |
| FR0000980427 | Keren Patrimoine C | 3 | 2 397,04 | 0,25 | 600,00 | 6,00 |
| FR0007080155 | Varenne Valeur A | 3 | 435,08 | 1,25 | 544,00 | 5,44 |
| FR0010109165 | ODDO BHF ProActif Europe CR-EUR | 3 | 201,22 | 3,73 | 750,00 | 7,50 |
| FR0010156604 | Amundi Oblig Internationales EUR-P C | 3 | 235,21 | 2,13 | 501,00 | 5,01 |
| LU0095938881 | JPM Investment Funds Global Macro Opportunities Fund A (Acc) - EUR | 3 | 195,37 | 3,58 | 700,00 | 7,00 |
| FR0011253624 | R-co Valor C EUR | 4 | 3 345,80 | 0,18 | 614,00 | 6,14 |
| FR0011360700 | SICAV Echiquier Echiquier Value Euro A | 4 | 217,22 | 1,84 | 400,00 | 4,00 |
| -- | Fonds euros (Taux FFA) | 1 | 1,00 | 5 343,00 | 5 343,00 | 53,43 |
| TOTAL | | | | | 10 000,00 | 100,00 |

| | | |
|--|--|--|
| Projet > Adéquation > Critères extra-financiers > Incidences négatives (liste) | \$CONTROL_PAIS\$ | <div>Inefficacité énergétique (immobilier)</div> <div>Respect des normes internationales (OCDE, Nations unies)</div> |
| Projet > Adéquation > Critères financiers > Part d’actifs à faible risque | \$GRAPH_ACTIF_FAIBLE_RISQUE\$ | A semi-circular gauge chart with a green arc. The needle points to 27,01 % on a scale from 0 % to 100 %. |
| Projet > Adéquation > Critères extra-financiers > Activités environnementales | \$GRAPH_ACTIVITES_ENVIRONNEMENTALES\$ | A semi-circular gauge chart with a light gray arc and a small green segment at the beginning. The needle points to 24,70 % on a scale from 0 % to 100 %. |

| | | |
|---|---|---|
| <p>Projet > Adéquation > Critères extra- financiers > Objectif environnemental ou social</p> | <p>\$GRAPH_OBJECTIF_ENVIRONNEMENTAL_SOCIAL\$</p> |  <p>10 % 0 % 26,55 % 100 %</p> |
| <p>Projet > Adéquation > Critères extra- financiers > Incidences négatives (graphique)</p> | <p>\$GRAPH_PAIS\$</p> |  <p>10 % 0 % 6,85 % 100 %</p> |

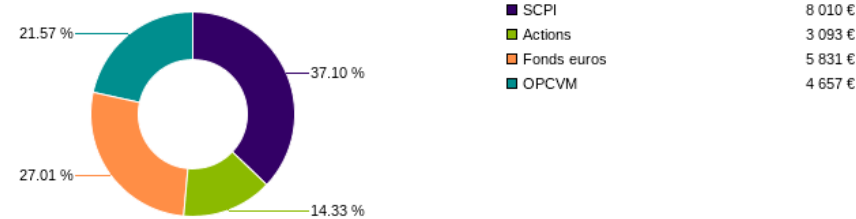
Caractéristiques du
projet >
Recommandation
projet

\$GRAPH_PROJECTION\$



Projet > Allocation >
Allocation après
intégration des
recommandations

\$GRAPHE_APRES_ALLOCATION\$



| | | |
|--|-----------------------------|--|
| Projet > Allocation > Allocation détenue | \$GRAPHE_AVANT_ALLOCATION\$ | <div><div><div><div></div><div>4.21 %</div></div><div><div></div><div>26.69 %</div></div><div><div></div><div>69.10 %</div></div></div><div><div>SCPI</div><div>8 010 €</div></div><div><div>Actions</div><div>3 093 €</div></div><div><div>Fonds euros</div><div>488 €</div></div></div> |
| Caractéristiques du projet > Recommandation projet | \$LEGENDE_PROJECTION\$ | <p>Dans la projection ci-dessus, les performances de ce placement ont pour :</p> <ul style="list-style-type: none">Le scénario défavorable : 15% de risque de se produire,Le scénario intermédiaire : 65% de chance de se réaliser. La courbe en tiret qui scinde en 2 ce scénario représente la médiane de performance : l'investissement a 50% de chance de faire mieux et 50% de risque de faire moins bien,Le scénario favorable : 15 % de chance de se produire. <p>Il y a aussi 2,5% de risque que votre capital final se situe en-dessous du scénario défavorable mais aussi 2,5% de chance qu'il se situe au-dessus du scénario favorable. Le scénario de tensions illustre ce que vous pourriez obtenir dans des situations de marché extrêmes. Pour cela nous avons retenu la période dite de la "Great Recession" (décembre 2007-2012) qui est le plus grand krach depuis 1929.</p> <div><p>L'illustration graphique présentée ne constitue pas un indicateur fiable quant aux performances futures de vos investissements. Elle a seulement pour but d'illustrer les mécanismes de votre investissement sur la durée de placement.</p><p>L'évolution de la valeur de votre investissement pourra s'écarter de ce qui est affiché, à la hausse comme à la baisse.</p><p>Les gains et les pertes peuvent dépasser les montants affichés, respectivement, dans les scénarios les plus favorables et les plus défavorables.</p></div> |

| | | |
|---|--|---|
| | | <div> En signant, vous reconnaissez avoir pris connaissance de cet avertissement, et l'avoir compris. </div> |
| Projet > Adéquation > Critères financiers > Connaissance des instruments financiers | \$LISTE_PRODUIT_INCONNU\$ | <ul style="list-style-type: none"> • PRODUITS OBLIGATAIRES • SCPI |
| Projet > Adéquation > Critères financiers > Connaissance des instruments financiers | \$LISTE_TYPE_PRODUIT\$ | <ul style="list-style-type: none"> • PRODUITS OBLIGATAIRES • PRODUITS ACTIONS • FONDS EUROS • SCPI |
| Services > Personnalisation > Paramétrage > Outil de profilage > Libellé profil de risque | \$PROFIL_RISQUE_1\$ | Sécuritaire |
| Services > Personnalisation > Paramétrage > Outil de profilage > Libellé profil de risque | P\$PROFIL_RISQUE_1_DEFINITION\$ | Vous ne souhaitez pas prendre de risques dans vos placements afin de réaliser vos projets en toute sécurité. La protection de votre capital doit être assurée quel que soit votre horizon de placement. |
| Services > Personnalisation > Paramétrage > Outil de profilage > Libellé profil de risque | \$PROFIL_RISQUE_2\$ | Défensif |

| | | |
|---|---------------------------------------|--|
| Services > Personnalisation > Paramétrage > Outil de profilage > Libellé profil de risque | \$PROFIL_RISQUE_2_DEFINITION\$ | Vous souhaitez prendre le minimum de risques dans vos placements afin de réaliser vos projets en toute sécurité. Votre faible tolérance au risque impose la sélection de supports à faible volatilité. |
| Services > Personnalisation > Paramétrage > Outil de profilage > Libellé profil de risque | \$PROFIL_RISQUE_3\$ | Equilibré |
| Services > Personnalisation > Paramétrage > Outil de profilage > Libellé profil de risque | \$PROFIL_RISQUE_3_DEFINITION\$ | Vous souhaitez maîtriser le degré de risque de vos placements tout en acceptant des fluctuations raisonnables de la valeur de votre capital pour en améliorer les performances. |
| Services > Personnalisation > Paramétrage > Outil de profilage > Libellé profil de risque | \$PROFIL_RISQUE_4\$ | Dynamique |
| Services > Personnalisation > Paramétrage > Outil de profilage > Libellé profil de risque | \$PROFIL_RISQUE_4_DEFINITION\$ | Vous êtes prêt à vous positionner en partie sur des marchés volatiles en contrepartie d'une espérance de gain élevé. De ce fait, vous êtes prêt à accepter d'importantes fluctuations de la valeur de votre capital dans le temps. |

| | | |
|---|---------------------------------------|--|
| Services > Personnalisation > Paramétrage > Outil de profilage > Libellé profil de risque | \$PROFIL_RISQUE_5\$ | Offensif |
| Services > Personnalisation > Paramétrage > Outil de profilage > Libellé profil de risque | \$PROFIL_RISQUE_5_DEFINITION\$ | Vous privilégiez avant tout la performance, au risque de vous exposer à d'importantes pertes en capital. |
| Caractéristiques du projet > Titre | \$PROJET\$ | TEST RACHAT |
| Caractéristiques du projet > Recommandation projet > « Allocation X » | \$PROJET_ALLOCATION_RETENUE\$ | Allocation dynamique |
| Services > Editions > Projet > Déclaration d'adéquation > Imprimer le bas de page | \$PROJET_BAS_DE_PAGE\$ | Ce document n'a aucune valeur contractuelle et ne saurait en aucun cas engager la responsabilité de la compagnie. Les informations présentées dans ce document ne sont fournies qu'à titre indicatif, ne donnent pas la valeur de rachat du contrat et ne font pas office de situation de contrat tel que prévu à l'article L. 132-22. |
| Caractéristiques du projet > Capacité à subir des pertes | \$PROJET_CAPACITE_PERTES\$ | Faible |

| | | |
|--|--|---|
| Contact > Classification client MIF | \$PROJET_CLASSIFICATION_CLIENT_MIF\$ | Professionnel |
| Caractéristiques du projet > Connaissance et expérience | \$PROJET_CONNAISSANCE_EXPERIENCE_CONT ACT\$ | Informé |
| Caractéristiques du projet > Voir les critères extra-financiers et complémentaires > Préférences extra- financières | \$PROJET_CRITERES_EXTRA_FINANCIERS\$ | <ul style="list-style-type: none"> • Qu'au moins 10% soient consacrés à des entreprises qui agissent positivement sur l'environnement. • Qu'au moins 10% soient consacrés à des produits ayant un objectif d'amélioration de l'environnement et du social. • Qu'au moins 10% des produits aient un impact positif sur les domaines suivants : <ul style="list-style-type: none"> ○ Inefficacité énergétique (immobilier) ○ Respect des normes internationales (OCDE, Nations unies) |
| Caractéristiques projet > Horizon du projet | \$PROJET_HORIZON\$ | <ul style="list-style-type: none"> • Actif financier : 11 591,38 € • Investissement net : -4 005,00 € |
| Caractéristiques du projet > Objectif(s) | \$PROJET_OBJECTIFS\$ | <ul style="list-style-type: none"> • Se constituer une épargne de précaution |
| Caractéristiques du projet > Profil d'investisseur retenu | \$PROJET_PROFIL_CONTACT_SOUHAITE\$ | Défensif |
| Caractéristiques du projet > Profil d'investisseur retenu | \$PROJET_SENSIBILITE_EXTRA_FINANCIERE\$ | Significative |

| Projet > Adéquation > Profil de risque > Niveau de risque de l'allocation | \$RISQUE_ALLOCATION\$ | <div><div>Niveau de risque de l'allocation</div><div><div>1</div><div>2</div><div>3</div><div>4</div><div>5</div></div><div>Risque plus faible</div><div></div></div> | | | | | | | | | | | | | | |
|---|----------------------------------|---|----------------------|-------------------|----------------|-----------|-----------------------------------|----------|---|----------|---------------------------------|-----------|--|----------|---|-----------|
| Patrimoine > Budget | \$TABLEAU_BUDGET\$ | <div><div>Votre budget</div><table><tr><th>Revenus annuels</th><th>Charges annuelles</th><th>Disponible</th></tr><tr><td>100 000 €</td><td>20 000 €</td><td>80 000 €</td></tr></table></div> | Revenus annuels | Charges annuelles | Disponible | 100 000 € | 20 000 € | 80 000 € | | | | | | | | |
| Revenus annuels | Charges annuelles | Disponible | | | | | | | | | | | | | | |
| 100 000 € | 20 000 € | 80 000 € | | | | | | | | | | | | | | |
| Patrimoine > Patrimoine financier | \$TABLEAU_PATRIMOINE_FINANCIER\$ | <div><div>Votre patrimoine financier au 26/11/2025</div><table><tr><th>Patrimoine financier</th><td>219 065 €</td></tr><tr><th>Comptes titres</th><td>54 853 €</td></tr><tr><td>Compte titres (BAMI) - CTBAMI1285</td><td>25 000 €</td></tr><tr><td>LIBELLE_O2S-CPT-ASS-000C10 - O2S-CPT-ASS-000C10</td><td>29 853 €</td></tr><tr><th>Assurance vie et capitalisation</th><td>164 212 €</td></tr><tr><td>Assurance-vie (1822direkt) - CTP123456</td><td>11 591 €</td></tr><tr><td>LIBELLE_O2S-CPT-ASS-0CD298 - O2S-CPT-ASS-0CD298</td><td>152 621 €</td></tr></table></div> | Patrimoine financier | 219 065 € | Comptes titres | 54 853 € | Compte titres (BAMI) - CTBAMI1285 | 25 000 € | LIBELLE_O2S-CPT-ASS-000C10 - O2S-CPT-ASS-000C10 | 29 853 € | Assurance vie et capitalisation | 164 212 € | Assurance-vie (1822direkt) - CTP123456 | 11 591 € | LIBELLE_O2S-CPT-ASS-0CD298 - O2S-CPT-ASS-0CD298 | 152 621 € |
| Patrimoine financier | 219 065 € | | | | | | | | | | | | | | | |
| Comptes titres | 54 853 € | | | | | | | | | | | | | | | |
| Compte titres (BAMI) - CTBAMI1285 | 25 000 € | | | | | | | | | | | | | | | |
| LIBELLE_O2S-CPT-ASS-000C10 - O2S-CPT-ASS-000C10 | 29 853 € | | | | | | | | | | | | | | | |
| Assurance vie et capitalisation | 164 212 € | | | | | | | | | | | | | | | |
| Assurance-vie (1822direkt) - CTP123456 | 11 591 € | | | | | | | | | | | | | | | |
| LIBELLE_O2S-CPT-ASS-0CD298 - O2S-CPT-ASS-0CD298 | 152 621 € | | | | | | | | | | | | | | | |

| | | | |
|---|--------------------------------------|--|-----------|
| Patrimoine > Patrimoine non financier | \$TABLEAU_PATRIMOINE_NON_FINANCIER\$ | Patrimoine non financier au 26/11/2025 | |
| | | Patrimoine non financier au 26/11/2025 | 380 000 € |
| | | Bien d'usage | 280 000 € |
| | | Immobilier de rapport | 0 € |
| | | Parts de SCPI | 100 000 € |
| | | Bien professionnels | 0 € |
| | | Autres biens | 0 € |